



ФЕДЕРАЛЬНАЯ СЛУЖБА
ГОСУДАРСТВЕННОЙ СТАТИСТИКИ

Платные услуги населению Рязанской области



январь-февраль 2023



ФЕДЕРАЛЬНАЯ СЛУЖБА
ГОСУДАРСТВЕННОЙ СТАТИСТИКИ

Платные услуги населению*

Рязаньстат

январь-февраль 2023

- 01 ОБЪЕМ ПЛАТНЫХ УСЛУГ НАСЕЛЕНИЮ
- 02 ИНДЕКС ФИЗИЧЕСКОГО ОБЪЕМА ПЛАТНЫХ УСЛУГ НАСЕЛЕНИЮ
- 03 СТРУКТУРА ПЛАТНЫХ УСЛУГ НАСЕЛЕНИЮ
- 04 ОБЪЕМ БЫТОВЫХ УСЛУГ НАСЕЛЕНИЮ
- 05 ИНДЕКС ФИЗИЧЕСКОГО ОБЪЕМА БЫТОВЫХ УСЛУГ НАСЕЛЕНИЮ
- 06 СТРУКТУРА БЫТОВЫХ УСЛУГ НАСЕЛЕНИЮ

* по предварительным данным оперативной отчетности





ПЛАТНЫЕ УСЛУГИ НАСЕЛЕНИЮ

ЯНВАРЬ-ФЕВРАЛЬ 2023, МЛН РУБЛЕЙ

12 559,3

Объем платных услуг населению

100,4%

ИФО платных услуг к январю-февралю 2022





ПЛАТНЫЕ УСЛУГИ НАСЕЛЕНИЮ

ФЕВРАЛЬ 2023

6 334,7 млн рублей

Объем платных услуг населению

101,3%

ИФО платных услуг к февралю 2022

Регионы ЦФО с наибольшими и наименьшими значениями ИФО к февралю 2022



7

место по объему платных услуг на душу населения в ЦФО



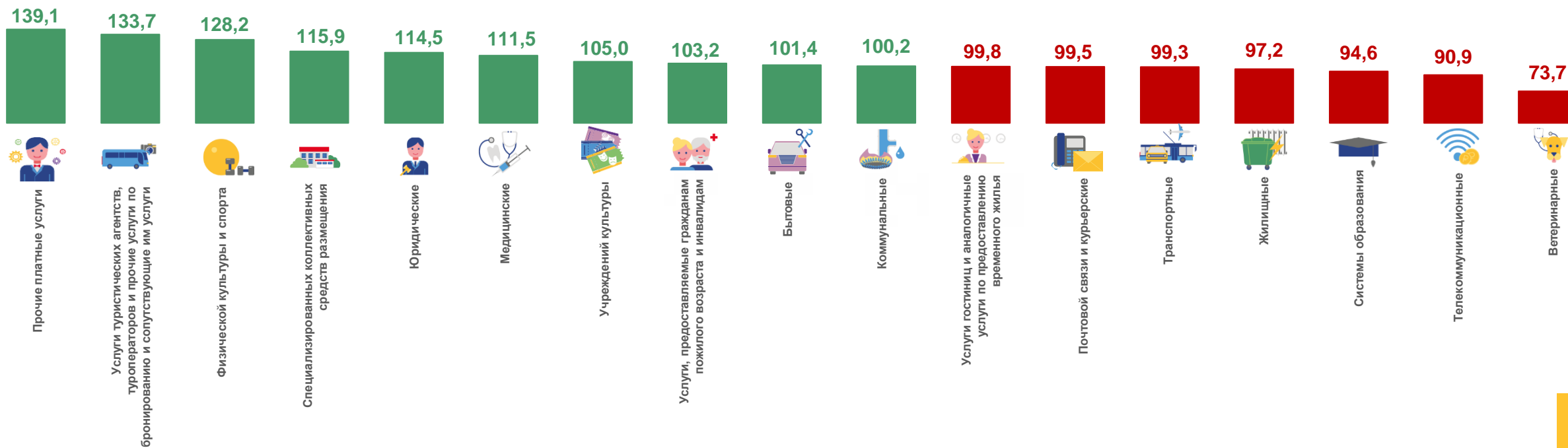
7

место по ИФО платных услуг в ЦФО



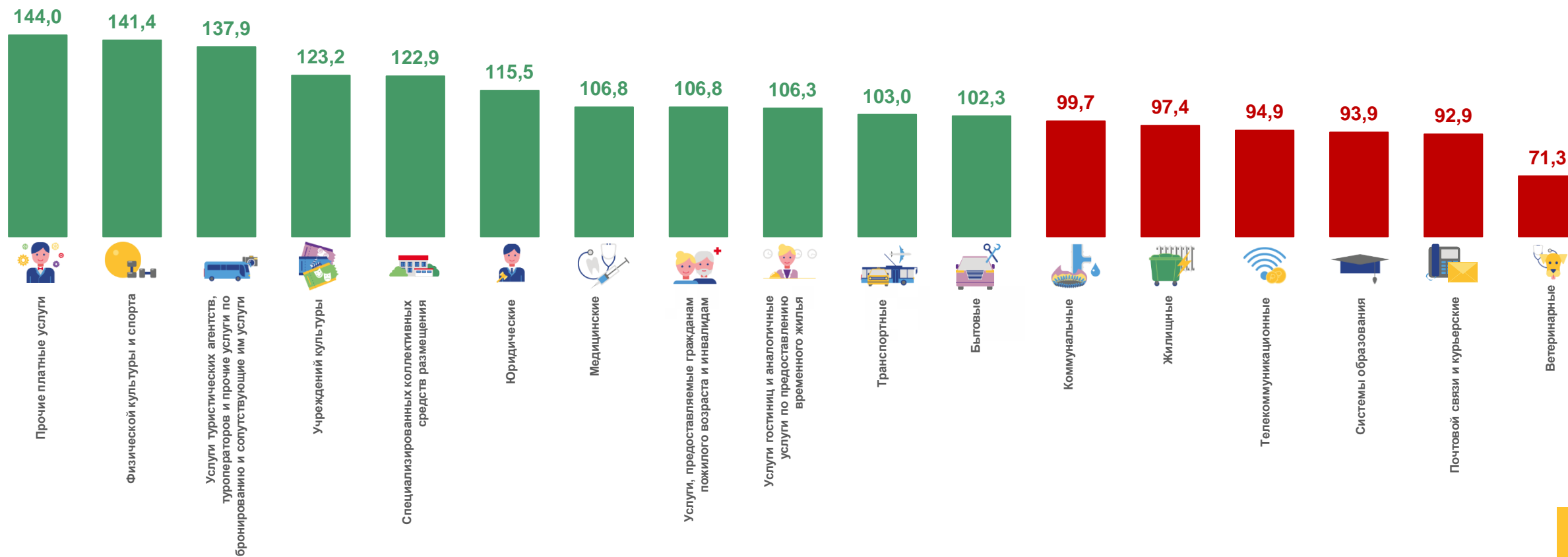
ИНДЕКС ФИЗИЧЕСКОГО ОБЪЕМА ПЛАТНЫХ УСЛУГ НАСЕЛЕНИЮ ПО ВИДАМ УСЛУГ

ЯНВАРЬ-ФЕВРАЛЬ 2023, В % К СООТВЕТСТВУЮЩЕМУ ПЕРИОДУ ПРОШЛОГО ГОДА



ИНДЕКС ФИЗИЧЕСКОГО ОБЪЕМА ПЛАТНЫХ УСЛУГ НАСЕЛЕНИЮ ПО ВИДАМ УСЛУГ

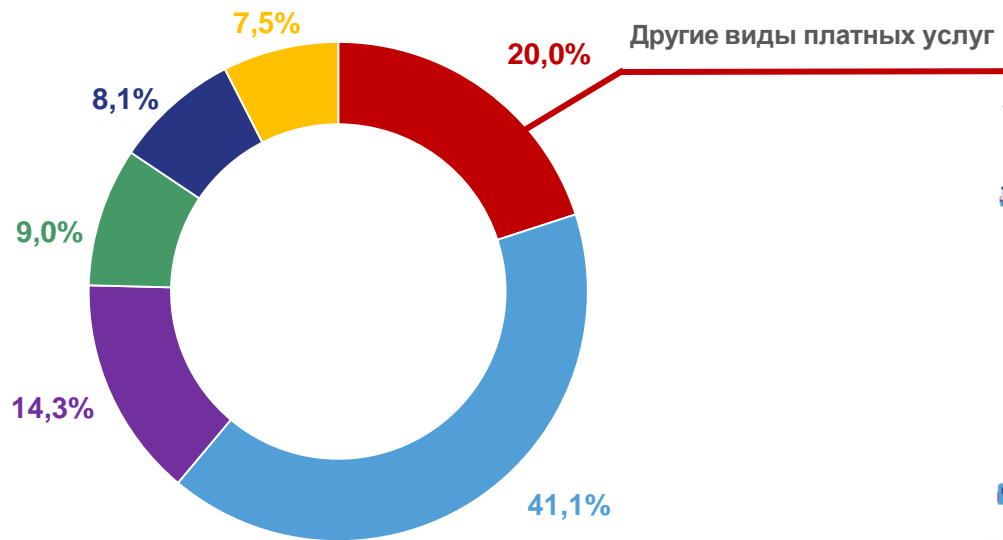
ФЕВРАЛЬ 2023, В % К СООТВЕТСТВУЮЩЕМУ МЕСЯЦУ 2022





СТРУКТУРА ПЛАТНЫХ УСЛУГ НАСЕЛЕНИЮ

ФЕВРАЛЬ 2023



- Коммунальные услуги
- Телекоммуникационные услуги
- Медицинские услуги
- Жилищные услуги
- Бытовые услуги

	Услуги системы образования	5,0%
	Транспортные услуги	4,6%
	Услуги гостиниц и аналогичные услуги по предоставлению временного жилья	2,8%
	Прочие платные услуги	2,2%
	Услуги учреждений культуры	1,1%
	Услуги туристических агентств, туроператоров и прочие услуги по бронированию и сопутствующие им	0,9%
	Юридические услуги	0,9%
	Услуги специализированных коллективных средств размещения	0,8%
	Услуги физической культуры и спорта	0,7%
	Услуги почтовой связи и курьерские	0,4%
	Услуги, предоставляемые гражданам пожилого возраста и инвалидам	0,4%
	Ветеринарные услуги	0,3%





БЫТОВЫЕ УСЛУГИ НАСЕЛЕНИЮ

ЯНВАРЬ-ФЕВРАЛЬ 2023, МЛН РУБЛЕЙ

917,8

Объем бытовых услуг населению

101,4%

ИФО бытовых услуг к январю-февралю 2022





БЫТОВЫЕ УСЛУГИ НАСЕЛЕНИЮ

ФЕВРАЛЬ 2023

474,4 млн рублей

Объем бытовых услуг населению

102,3%

ИФО бытовых услуг к февралю 2022

Регионы ЦФО с наибольшими и наименьшими значениями ИФО к февралю 2022



17

место по объему бытовых услуг на душу населения в ЦФО



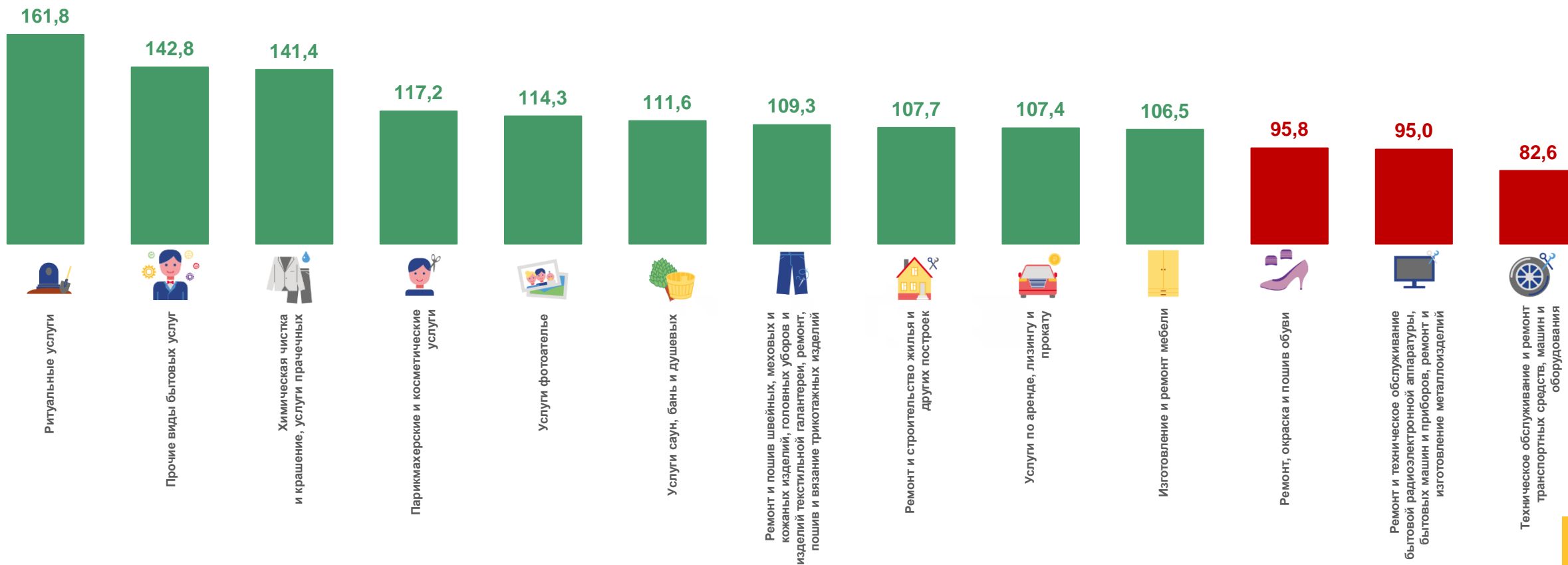
2

место по ИФО бытовых услуг населению в ЦФО



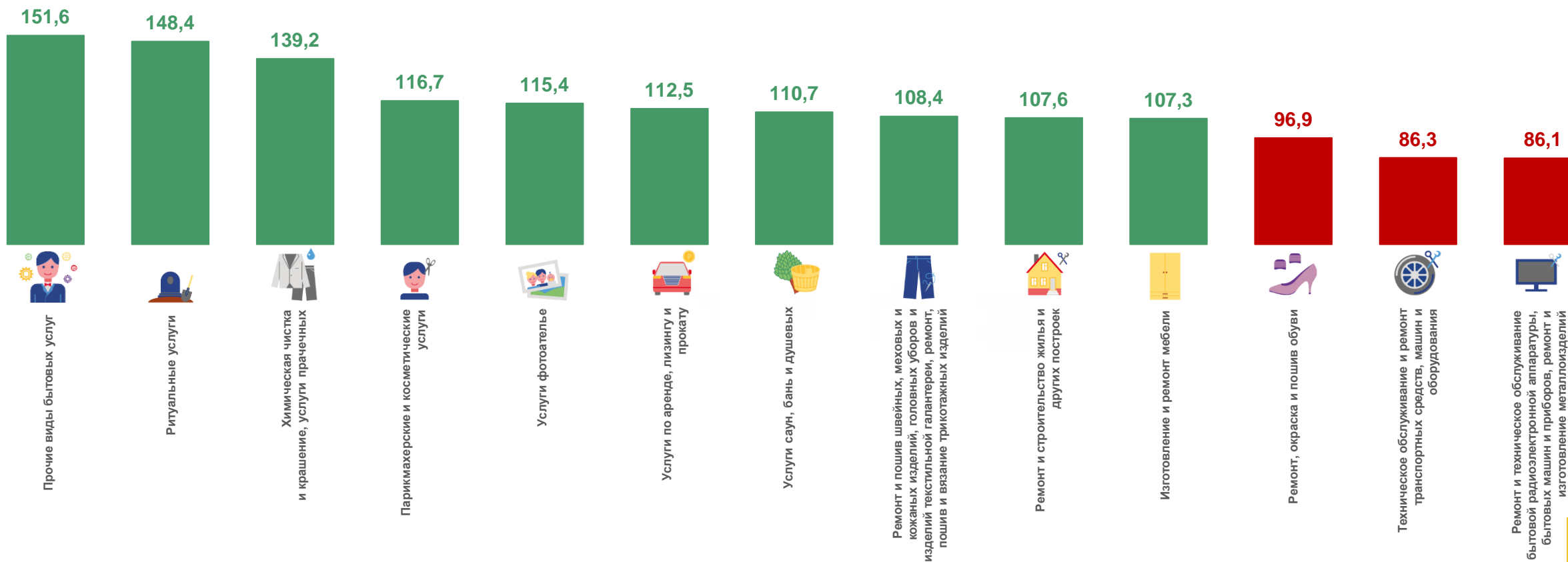
ИНДЕКС ФИЗИЧЕСКОГО ОБЪЕМА БЫТОВЫХ УСЛУГ НАСЕЛЕНИЮ ПО ВИДАМ УСЛУГ

ЯНВАРЬ-ФЕВРАЛЬ 2023, В % К СООТВЕТСТВУЮЩЕМУ ПЕРИОДУ 2022



ИНДЕКС ФИЗИЧЕСКОГО ОБЪЕМА БЫТОВЫХ УСЛУГ НАСЕЛЕНИЮ ПО ВИДАМ УСЛУГ

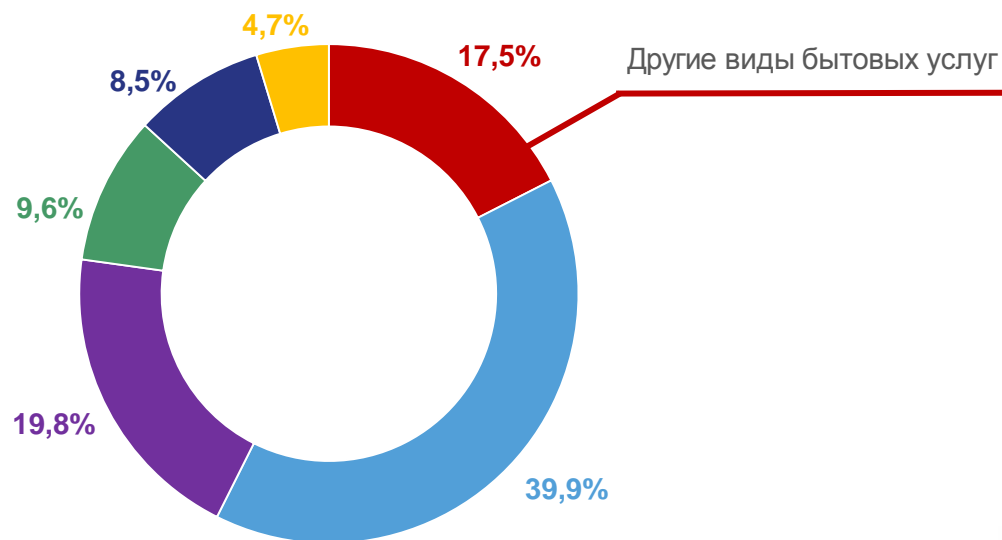
ФЕВРАЛЬ 2023, В % К СООТВЕТСТВУЮЩЕМУ МЕСЯЦУ 2022





СТРУКТУРА БЫТОВЫХ УСЛУГ НАСЕЛЕНИЮ

ФЕВРАЛЬ 2023



- Техническое обслуживание и ремонт транспортных средств, машин и оборудования
- Парикмахерские и косметические услуги
- Ремонт и строительство жилья и других построек
- Ритуальные услуги
- Ремонт и техническое обслуживание бытовой радиоэлектронной аппаратуры, бытовых машин и приборов, ремонт и изготовление металлоизделий

Изготовление и ремонт мебели	4,6%
Ремонт и техническое обслуживание бытовой радиоэлектронной аппаратуры, бытовых машин и приборов, ремонт и изготовление металлоизделий	3,4%
Ремонт и пошив швейных, меховых и кожаных изделий, головных уборов и изделий текстильной галантереи, ремонт, пошив и вязание трикотажных изделий	2,9%
Услуги фотоателье	1,9%
Услуги саун, бань и душевых	1,8%
Услуги по аренде, лизингу и прокату	1,3%
Химическая чистка и крашение, услуги прачечных	1,0%
Ремонт, окраска и пошив обуви	0,6%